

piper™

Haussicherheit aus einer Hand



# Bereit. Geschützt.

Preisgekröntes  
Haussicherheit aus einer Hand

## **Keine monatlichen Gebühren**

Keine Verträge. Keine Servicegebühren. Sobald Sie Ihr Piper haben, sind Sie bereit.

## **Smartphone-Alarme**

Wenn Sie unterwegs sind, wird Piper Sie über Push-Benachrichtigungen, SMS, E-Mail oder Telefonanruf benachrichtigen, wenn Ereignisse eintreten.

## **Schnelle und leichte Einrichtung**

Die Installation von Piper ist einfach. Laden Sie nur die App herunter, verbinden Sie Ihr Piper mit einer Stromquelle und Wi-Fi. Innerhalb weniger Minuten können Sie loslegen.



**Wussten Sie schon?** Piper ermöglicht es Ihnen, ein Sicherheitsnetzwerk zu erstellen und bis zu 5 Piper zu verbinden. Sie können die Kontrolle über Ihr Haus auch mit drei leicht anwendbaren Sicherheitsmodi übernehmen: Daheim, Unterwegs und Urlaub.

# Zuhause

Seien Sie beruhigt, auch wenn Sie nicht da sind

## **Haussicherheit und -überwachung**

Richten Sie Piper ein, um Aktivitäten zu überwachen, während Sie unterwegs sind, und wählen Sie, welche Benachrichtigungen Sie erhalten möchten, damit Sie beruhigt sein können, wenn Sie nicht zu Hause sind.

## **Hausautomation**

Fügen Sie Zubehör zur Fernsteuerung von Lampen und Geräten hinzu oder richten Sie einen automatisierten Zeitplan ein.

## **Notstromversorgung mit Batterie**

Lehnen Sie sich entspannt zurück, denn Sie wissen, dass Ihr Zuhause auch geschützt wird, wenn der Strom ausfällt.

# Familie

---

## Beschützen Sie Ihre Familie

### **Bleiben Sie mit Zweiwege-Audio in Verbindung**

Benutzen Sie Piper als Video-Sprechanlage, um mit Ihrer Familie oder Ihren alten/alternden Eltern zu interagieren.

### **Melden Sie sich bei jenen, um die Sie sich sorgen**

Informieren Sie sich, ob alle sicher nach Hause gekommen sind. Erhalten Sie Alarme, wenn Türen oder Fenster geöffnet werden.



**Wussten Sie schon?** Sie können die Steuerung von Piper mit Familie und Freunden teilen und Textnachrichten an sie senden, wenn Sie nicht erreichbar sind



# Haustiere

Sagen Sie jederzeit Hallo

## Was machen die nur den ganzen Tag?

Falls Sie sich je gefragt haben, welchen Ärger Ihre Haustiere machen, wenn Sie nicht da sind, können Sie es jetzt herausfinden.

## Sehen Sie nach, dann vermissen Sie sie etwas weniger

Benutzen Sie Piper als Video-Sprechanlage, um nachzusehen und mit Ihren Haustieren zu interagieren. Halten Sie sie sofort auf, wenn sie im Müll wühlen!

**Wussten Sie schon?** Piper ermöglicht Benutzern, die Sensibilität des Bewegungssensors über die Einstellung "Haustier im Haus" in der App herunterzusetzen. Dadurch wird das Risiko eines Fehlalarms durch herumlaufende Haustiere reduziert, wenn Sie nicht daheim sind.

# Entdecken Sie Piper

## Alles, was Sie benötigen

### Einbrecher abwehrende Sirene

Eine kräftige 105-db-Sirene ertönt, wenn ein Sicherheitsmodus verletzt wurde.

### Bewegungs- und Geräuschmelder

Stellen Sie mit einem eingebauten Präzisions-Bewegungsmelder und qualitativ hochwertigem Mikrofon sicher, dass niemand unerkannt bleibt.

### Zweiwege-Audio

Benutzen Sie das Audiosystem, um nach Familie und Haustieren zu sehen und mit ihnen zu interagieren.



### Schwenken, kippen, zoomen Sie mit 180-Grad-Ansicht

Sehen Sie den gesamten Raum in Panorama-Ansicht im Live- oder aufgezeichnetem Video.

### Blieben Sie bei Ihrem Hausstatus auf dem Laufenden

Sensoren für Raumlicht, Temperatur und Luftfeuchtigkeit stellen sicher, dass Sie immer in ein sicheres und bequemes Zuhause zurückkehren.

# Technische Daten



Piper classic



Piper nv

<b>KAMERA</b>	Umfassende Auflösung 2-Megapixel-Sensor 180°-Grad Schwenken, kippen, zoomen, Vierfach-Ansicht	<b>Nachtsicht</b> Verbesserte immersive Auflösung <b>3.4 Megapixel sensor</b> 180°-Grad Schwenken, kippen, zoomen, Vierfach-Ansicht
<b>AUDIO</b>	Mikrofon Lautsprecher 105-dB-Sirene	Mikrofon Lautsprecher 105-dB-Sirene
<b>SENSOREN</b>	Bewegung Temperatur Luftfeuchtigkeit Licht Ton	Bewegung Temperatur Luftfeuchtigkeit Licht Ton
<b>STROM</b>	7,5W Wechselstrom-Adapter (3) AA-Batterien für Notstromversorgung	7,5W Wechselstrom-Adapter (3) AA-Batterien für Notstromversorgung
<b>FUNK</b>	802.11 b/g/n 300er-Serie Z-Wave-Controller	802.11 b/g/n <b>500er-Serie Z-Wave-Controller</b>

## Minimalvoraussetzungen

Internet mit Wi-Fi und mindestens  
0,8 Mbps Upload-Geschwindigkeit  
Mobilgerät: iOS 7 / Android 2.3.3

UND SO FUNKTIONIERT ES:



# Ausbau und Erweiterung

Erweitern Sie Pipers Funktionen mit drahtlosem Zubehör

## Das ultimative System für Haussicherheit

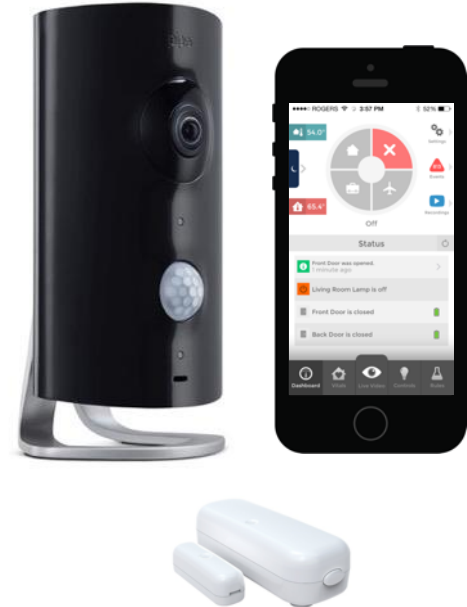
Wenn Sie Z-Wave-Zubehör für Piper haben, erweitern Sie Ihre Haussicherheit mit mächtigeren Funktionen.



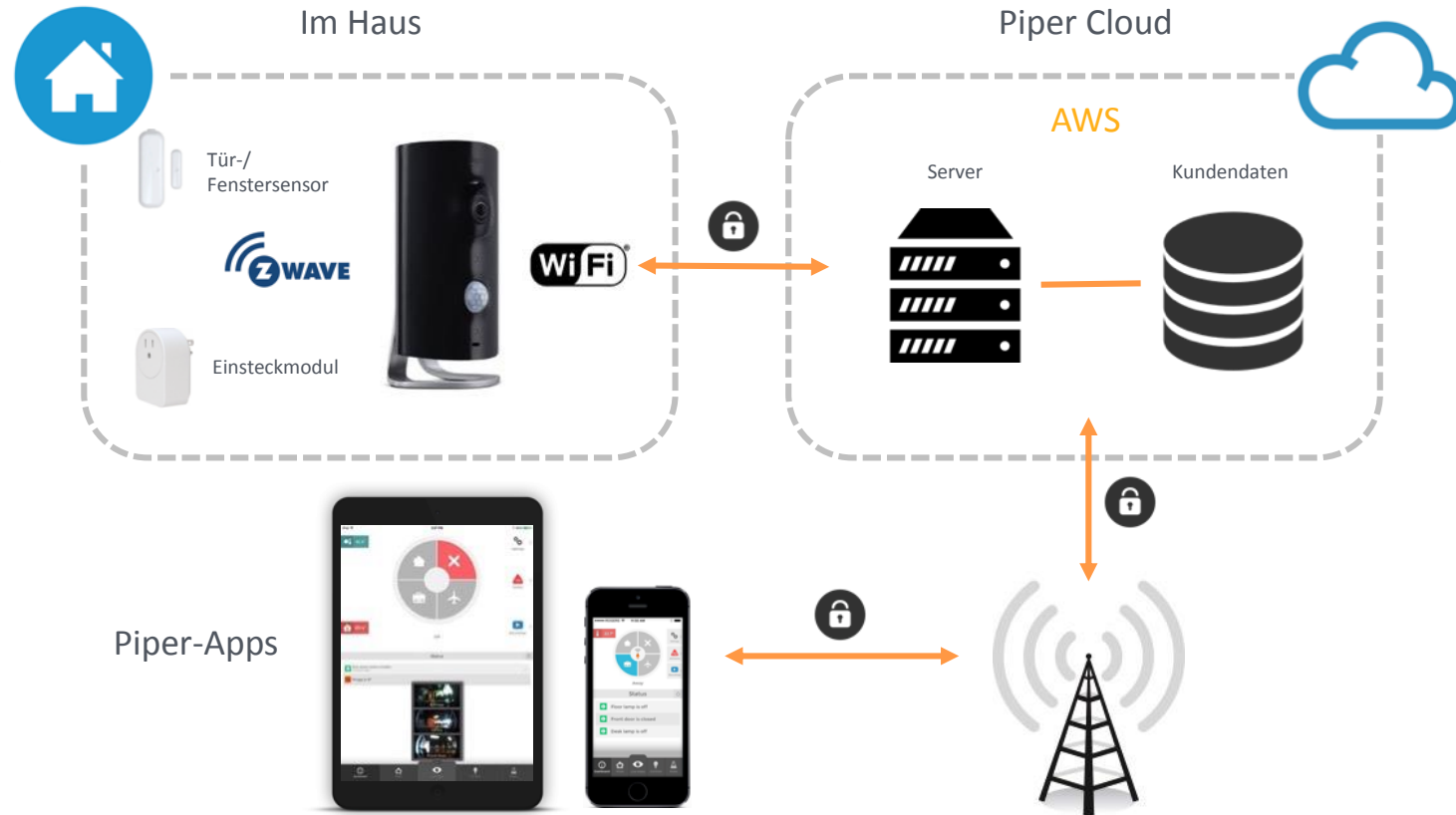
# Haussicherheit mit Piper

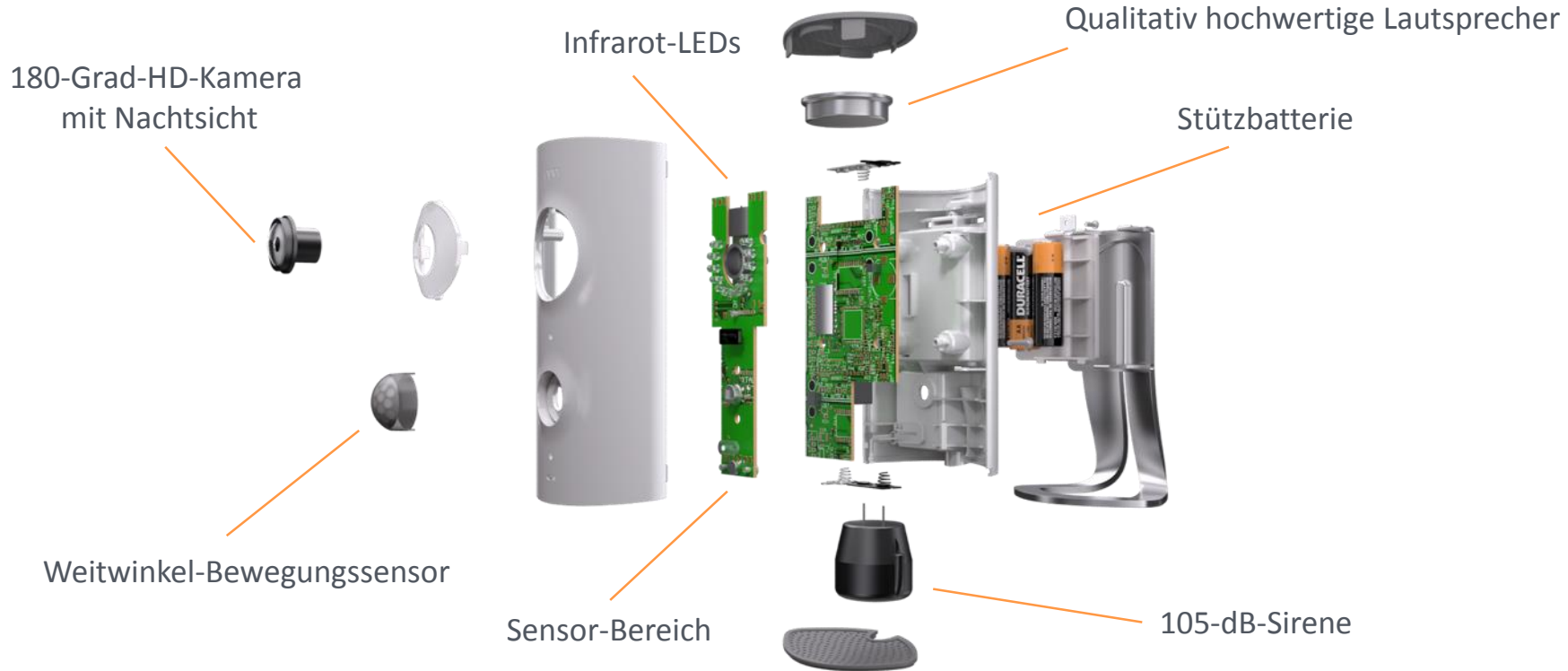
## Was macht Piper so großartig?

- Piper ist ein **Haussicherheit aus einer Hand für den breiten Markt**. Es hat die gesamte Intelligenz der üblichen Haussicherheitssysteme eingebaut und drahtlose Sensoren zur Erfassung Ihres gesamten Hauses.
- **Mit Ihrem Mobilgerät** können Sie das System aktivieren und deaktivieren, Live- oder umfassend aufgezeichnetes Videomaterial ansehen – mit unserer 180-Grad-Kamerasicht – und alles Wichtige in Ihrem Haus überprüfen, einschließlich Temperatur, Geräusche, Luftfeuchtigkeit und mehr – von überall!
- Was Piper wirklich von allen anderen unterscheidet? **Keine monatlichen Gebühren!** Sie erhalten die gleichen Funktionen und die gleiche Sicherheit ohne langfristigen Vertrag!
- **Piper ist bereit, mit Ihnen und Ihren Lebensumständen zu wachsen.** Mit der Möglichkeit drahtloses Zubehör sofort zu unterstützen, ist Piper bereit, wenn Sie Ihre Beleuchtung automatisieren und Ihr Zuhause vor Wasserschaden, Feuer und mehr schützen möchten!



# Wie funktioniert Piper?





# Umfassendes Video

- 180°-Fischaugenkamera mit Nachtsicht\*
- 3,4 MP Bildsensor
- Elektronischer Schwenk und Zoom
- Vierfach-Ansicht teilt das Video und zeigt gleichzeitig verschiedene Teile eines Zimmers.

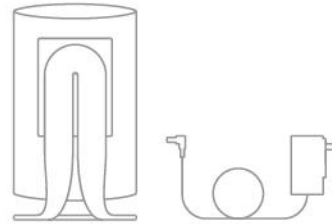
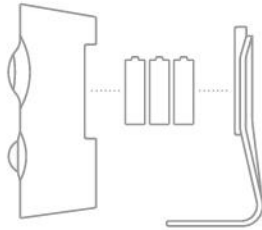


# Hausautomation mit Z-Wave



Überwachen Sie **Türen, Fenster, Lecks** und mehr.  
Steuern Sie **Lampen und Geräte**.

# Einrichtung in drei Schritten



- 1 Entfernen Sie den Ständer von Piper und legen Sie die mitgelieferten AA-Batterien für die Notstromversorgung ein. Eine optionale Wandbefestigung ist im Lieferumfang enthalten.

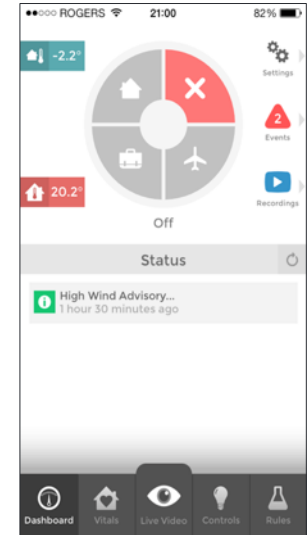
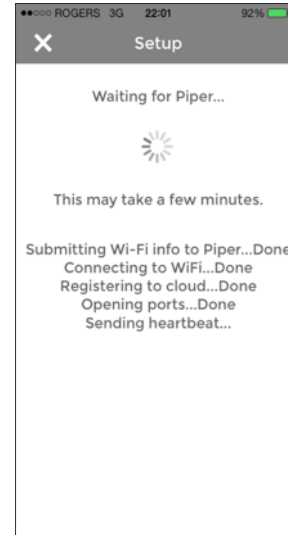
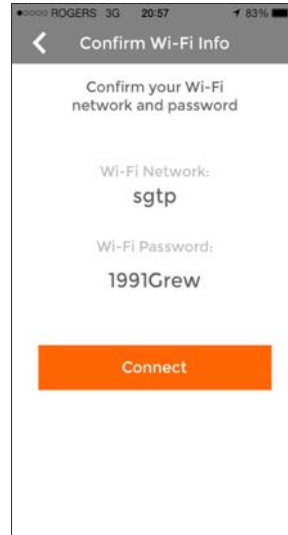
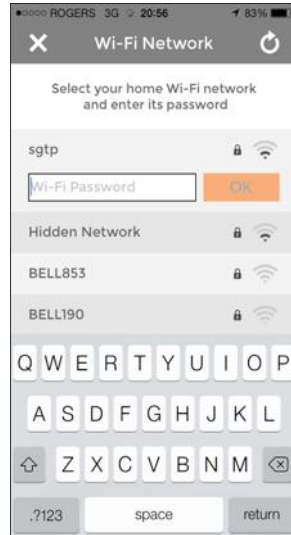
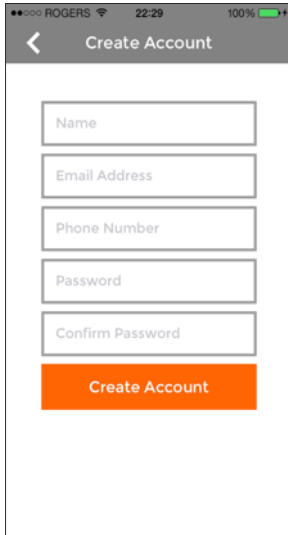
- 2 Schließen Sie das Stromkabel hinten an Piper an, bringen Sie dann entweder erneut den Ständer an oder befestigen Sie Piper an der Wand.

- 3 Laden Sie die Piper-App von [getpiper.com/download](http://getpiper.com/download) herunter, erstellen Sie ein Konto, wenn Pipers LED blau wird und schon können Sie loslegen!

Kompatibel mit iOS 7 und Android 2.3.3 Geräte

# Einrichtung

Mit ein wenig Tippen ist Piper bereit, Sie zu schützen.



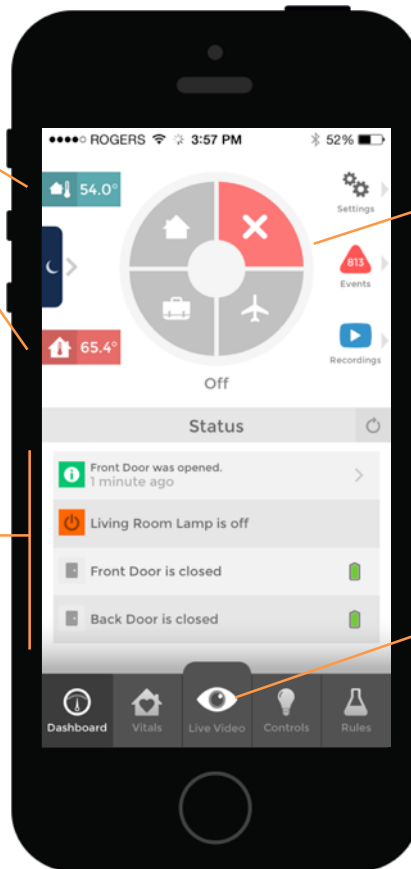
# Das Dashboard

Innen- und  
Außentemperatur

Sicherheitssystem  
aktivieren/deaktivieren

Status Ihres Hauses

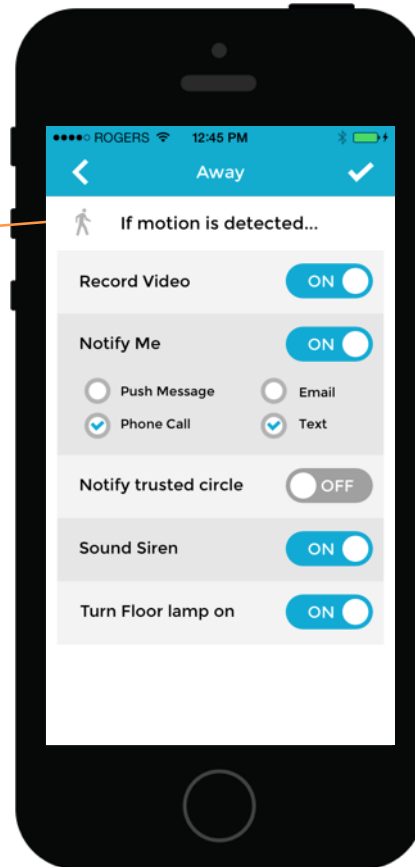
Live-Video





# Sicherheitsregeln

Wählen Sie  
den Auslöser.



Wählen Sie  
die Aktionen.

... Piper erledigt den Rest!

# Status

