

# Inhalt

Vorwort ..... 15

**1 Crashkurs Windows 10 ..... 17**

Windows auf einen Blick ..... 18

Die verbesserte Fingerbedienung ..... 20

Das Startmenü ..... 21

Der Tablet-Modus ..... 22

Gesten ..... 23

Das Info-Center ..... 24

Die Taskansicht ..... 25

Für Umsteiger von Windows 7 ..... 26

Für Umsteiger von Windows 8 ..... 29

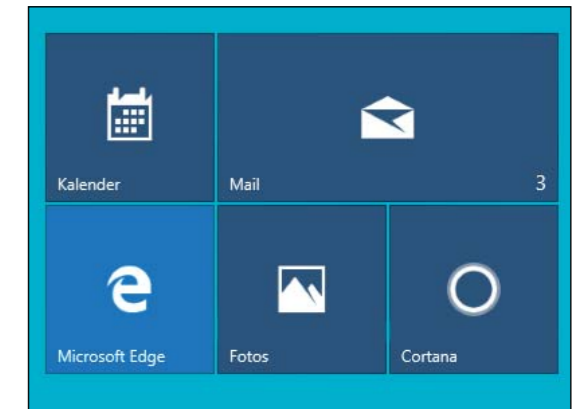

Wie finde ich was? ..... 30

Die Suche ..... 32

Die wichtigsten Einstellungen schnell erreichen ..... 33

Ein Hoch den Tastenkombinationen ..... 34

Windows beenden ..... 35



## 2 Windows geschickt bedienen ..... 37


Mit PIN anmelden .....	38
Mit Bildcode anmelden .....	40
Die automatische Anmeldung aktivieren .....	42
Tablet oder Desktop – den Startmodus festlegen .....	43
Schneller starten .....	44
Ordnung auf dem Desktop schaffen .....	48
Apps per Tastenkombination aufrufen .....	52
Windows für Linkshänder einrichten .....	53
Das geheime Administratorkonto aktivieren .....	54
Schneller Benutzerwechsel .....	55
Automatischen Neustart bei Fehlern verhindern .....	56
Apps finden .....	57
Ordnung im Startmenü schaffen .....	58
Dialogfelder an die Taskleiste anheften .....	62
Dokumente anheften .....	63
Apps über die Taskansicht schließen .....	64
Abgestürzte Apps beenden .....	65
Im Tablet-Modus mehrere Apps anzeigen .....	66
App-Benachrichtigungen ausschalten .....	67
Von Apps aus drucken .....	68
Fenster durch Zeigen aktivieren .....	69



Mehr Einträge in den Sprunglisten zulassen .....	70
Notizzettel auf den Desktop kleben .....	71
Die Lesbarkeit verbessern .....	72
Mit mehreren Desktops arbeiten .....	74
Die Sprachassistentin Cortana .....	76
Die Cortana-Sprachbefehle .....	80
Mit der Eingabeaufforderung arbeiten .....	82

## 3 Dateien und Ordner besser im Griff ..... 83

Den Explorer mit Laufwerksübersicht starten .....	85
Die Dateinamenerweiterungen anzeigen .....	85
Einen Dateityp einem Programm zuordnen .....	86
Versteckte Dateien anzeigen .....	87
Dateien sofort endgültig löschen .....	88
Dateien immer sofort löschen .....	89
Navigationsbereich und Inhaltsfenster synchronisieren .....	89
Mehrere Dateien gleichzeitig umbenennen .....	90
Mehrere Dateien individuell umbenennen .....	92
Kopieren unterbrechen und fortsetzen .....	93
Explorer-Fenster durch eigenen Prozess absichern .....	94
Das erweiterte Kontextmenü aufrufen .....	95




Im Dateidialogfenster kopieren .....	96
Schnell zu den Systemordnern wechseln .....	97
Kopieren und verschieben .....	98
Zugriffsrechte bei Dateien .....	99
ZIP-Dateien im Griff .....	104
ISO-Dateien verwenden .....	107
Tastenkombinationen für den Windows Explorer .....	109



## 4 Windows schneller machen .....

Die Startzeit kontrollieren .....	112
Den Sperrbildschirm deaktivieren .....	113
Mehrere Prozessoren beim Boot-Vorgang zulassen .....	114
Schneller starten mit Hybrid-Boot .....	115
Schneller weiterarbeiten dank Ruhezustand .....	116
Anzeige der Betriebssystemauswahl anpassen .....	117
Den automatischen Start von Programmen verhindern .....	118
Dienste deaktivieren .....	119
Visuelle Effekte abschalten .....	120
Automatische App-Updates abschalten .....	121
Schneller mit ReadyBoost .....	122
Programmen mehr Prozessorzeit zuteilen .....	123
Laufzeitintensive Programme aufspüren .....	124
Unerwünschte Updates verhindern .....	125
Windows schneller herunterfahren .....	126



## 5 Online mit Browser und Apps .....

Tipps zum neuen Browser Edge .....	130
Tipps zum Internet Explorer .....	138
Tastenkombinationen für Edge und Internet Explorer .....	149
Den Flugzeugmodus einschalten .....	150
Wetterdaten für einen bestimmten Ort anzeigen lassen .....	151
Die Börse beobachten .....	152
Pünktlich Schluss machen .....	154
Kalorienzählen leicht gemacht .....	155




## 6 E-Mail, OneDrive, Skype .....

Ein Microsoft-Konto anlegen .....	158
Ein lokales Konto in Microsoft-Konto umwandeln .....	160
Das Microsoft-Konto schließen .....	162
Weitere Mailkonten hinzufügen .....	163
Profi-Einstellungen für Mailkonten .....	164
Den Kontonamen ändern .....	165
Spam-Mails herausfiltern .....	166
Die Microsoft-Konto-Verbindung für Apps reparieren .....	167
Windows Live Mail installieren .....	168
Windows Live Mail – Konto einrichten .....	170
Videotelefonieren mit Skype .....	175



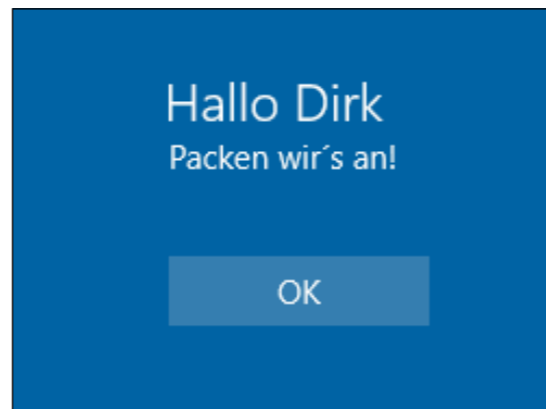
## 7 Fotos, Musik, Videos und Karten ..... 179

Bilder anschauen mit der Fotos-App .....	180
Bilder vergrößert und verkleinert anzeigen .....	181
Fotos bequem anzeigen, drehen und aussortieren .....	182
Fotos nicht automatisch korrigieren lassen .....	184
Aufnahmedatum und andere Bilddaten ändern .....	185
Musik von CD in den »Musik«-Ordner kopieren .....	186
Eine Audio-CD in MP3s umwandeln .....	187
Musik online kaufen .....	188
Musik auf das Smartphone übertragen .....	190
Eine MP3-CD brennen .....	191
CD-Cover finden und in Paint verarbeiten .....	192
CD-Cover drucken .....	193
DVDs am PC anschauen .....	194
Die Karten-App nutzen .....	195
Kartenmaterial offline verfügbar machen .....	196



## 8 Ihr ganz persönliches Windows ..... 197

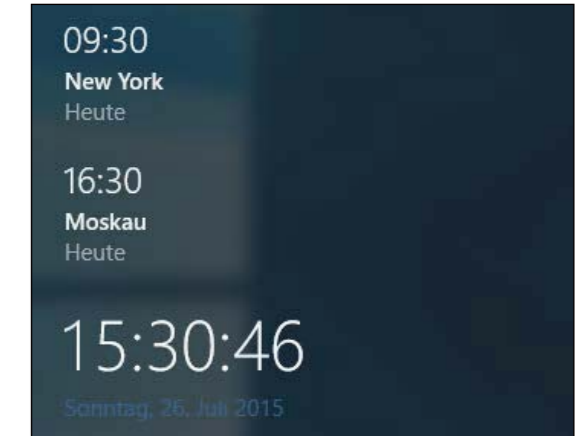
Ein persönlicher Gruß auf dem Begrüßungsbildschirm .....	198
Tipps zum Sperrbildschirm .....	199
Die Fenstervorschau verzögern .....	202
Die Fenstervorschau vergrößern .....	203
Die Live-Vorschau in Kacheln ausschalten .....	204



Windows-Store-Updates abschalten .....	205
Die Gruppierung auf der Taskleiste ausschalten .....	206
Die Feststelltaste deaktivieren .....	207
Die Uhrzeiten mehrerer Orte immer im Blick .....	208
Die Position der Taskleiste ändern .....	209
Laufwerksbuchstaben oder -namen ändern .....	210
Besondere Ordner mit eigenem Symbol versehen .....	212
Das »Senden an«-Menü erweitern .....	213
Persönliche Spracheinstellungen .....	214
Schriftarten installieren .....	218
Eine Diashow Ihrer Lieblingsbilder als Hintergrund .....	220
Der Einsatz von mehreren Monitoren .....	222
Festlegen, welche Fenster auf welcher Taskleiste erscheinen .....	224
Ein Hintergrundbild für mehrere Monitore .....	225
Den »Godmode« aktivieren .....	226

## 9 Schützen Sie Ihren Computer ..... 227

Daten- und Systemsicherung .....	228
Den Datenschutz verbessern .....	229
Den Dateiversionsverlauf aktivieren .....	230
Auf frühere Dateiversion zugreifen .....	231
Einen Wiederherstellungspunkt erstellen .....	232
Eine Kennwortrücksetzdiskette erstellen .....	233
Dateien spionagesicher löschen .....	234

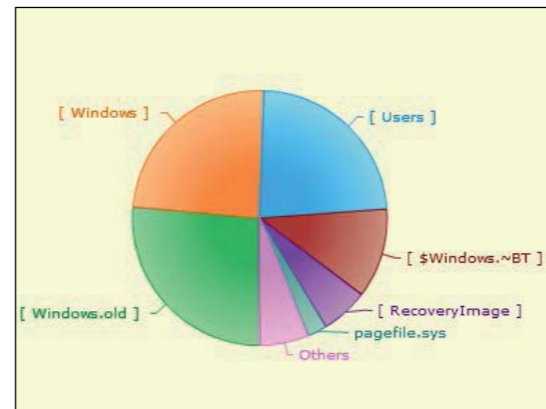


- Die Liste der zuletzt verwendeten Dateien beim Abmelden löschen ..... 235
- Kamera und Mikrofon deaktivieren ..... 236
- Daten verschlüsseln ..... 237
- Software installieren ohne SmartScreen ..... 240
- Meldung zur Media-Player-Verwendung deaktivieren ..... 241
- Anonym surfen ..... 242
- Den Browserverlauf und Cookies löschen ..... 243
- Viren und andere Schädlinge im Griff ..... 244



## 10 Windows mit mehreren Benutzern ..... 249

- Einen Benutzer anlegen ..... 250
- Das Benutzerpasswort ändern ..... 252
- Ein Konto mit Administratorrechten ausstatten ..... 253
- Programme als Administrator starten ..... 254
- Ein Programm immer als Administrator ausführen ..... 255
- Die Sicherheitsabfrage abschalten – ohne Netz und doppelten Boden ..... 256
- Konten für Kinder und Jugendliche einrichten ..... 257
- Die Benutzereinstellungen von Konten für Kinder ändern ..... 258
- Die Benutzereinstellungen synchronisieren ..... 259



## 11 Auch Windows braucht Pflege ..... 261

- Temporäre Dateien löschen ..... 262
- Besonders große Ordner und Dateien identifizieren ..... 264
- Das Dateisystem überprüfen ..... 265
- Die Ruhezustandsdatei löschen ..... 266
- Die Festplatte defragmentieren ..... 267
- Die vorherige Windows-Version löschen ..... 268
- Die Registrierdatenbank ..... 269
- Die Registrierdatenbank sichern ..... 270
- Die Registrierdatenbank säubern ..... 271
- Die Papierkorbgröße sinnvoll einstellen ..... 272
- Die ClearType-Textdarstellung optimieren ..... 273
- Partition verkleinern oder vergrößern ..... 274
- Eine neue Partition erstellen ..... 275
- Stromfressende Apps und Programme aufspüren ..... 276
- Speicherintensive Apps ermitteln ..... 277



## 12 Fehlersuche und Reparatur ..... 279

- Harmlose Ereignisfehler, nervige Trickbetrüger ..... 280
- Probleme beim Start beheben ..... 281
- Kennwort vergessen? ..... 284
- Apps im Kompatibilitätsmodus starten ..... 286
- Welches Windows habe ich? ..... 287



Die Ereignisanzeige prüfen .....	288
Grafikprobleme bei Spielen lösen .....	289
Installierte Treiber bestimmen .....	290
Das DVD-Laufwerk ist verschwunden .....	291
Die Registrierdatenbank wiederherstellen .....	292
Den Arbeitsspeicher überprüfen .....	293
Windows zurücksetzen .....	294
Die eigene IP-Adresse herausfinden .....	296
Internetprobleme .....	297
Probleme mit USB-Geräten .....	299
Probleme dokumentieren .....	301
Fernzugriff .....	303
Der Explorer reagiert nicht mehr .....	305
Glossar .....	307
Stichwortverzeichnis .....	313

